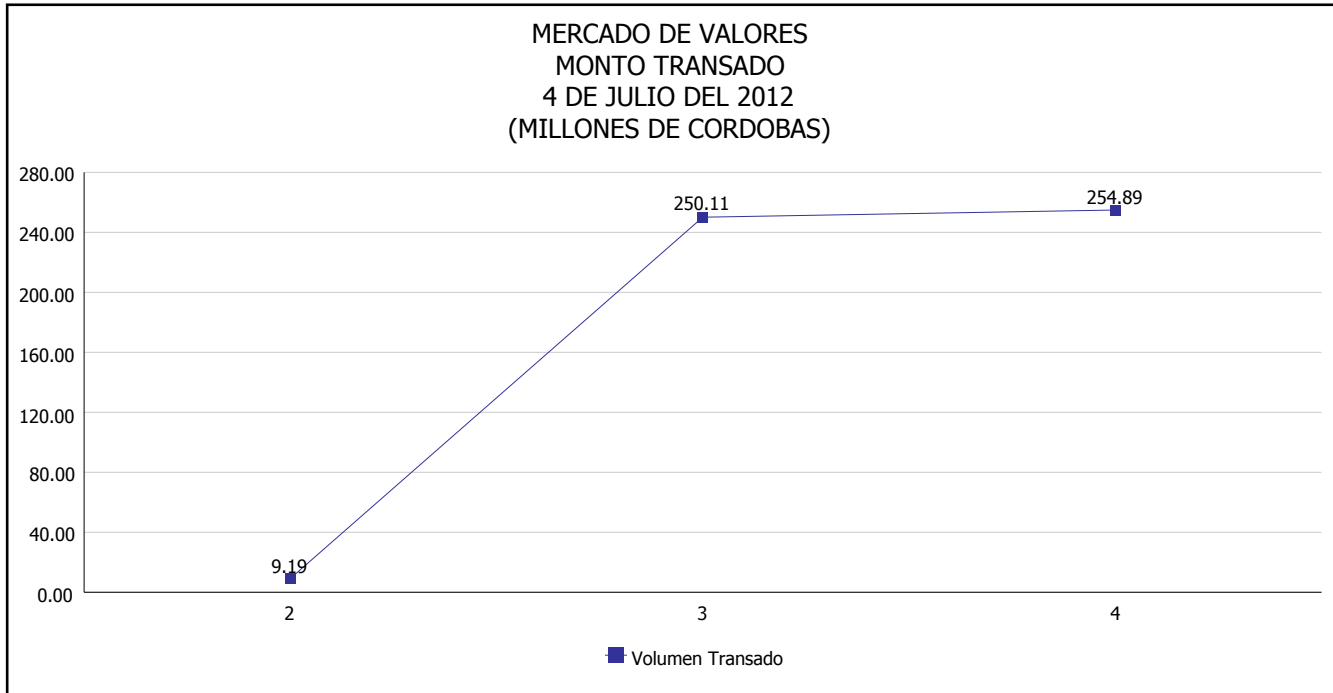


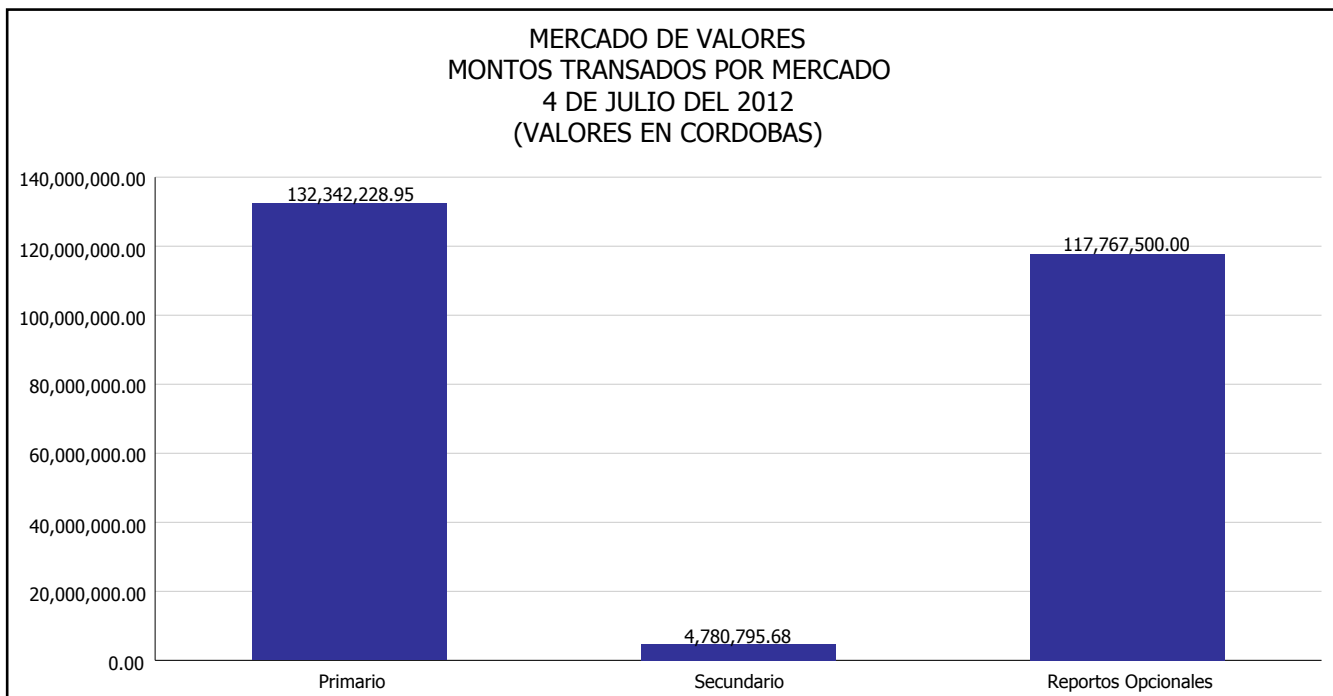


# INTENDENCIA DE VALORES INFORME DIARIO MERCADO DE VALORES DE NICARAGUA

Superintendencia de Bancos y de Otras  
Instituciones Financieras de Nicaragua



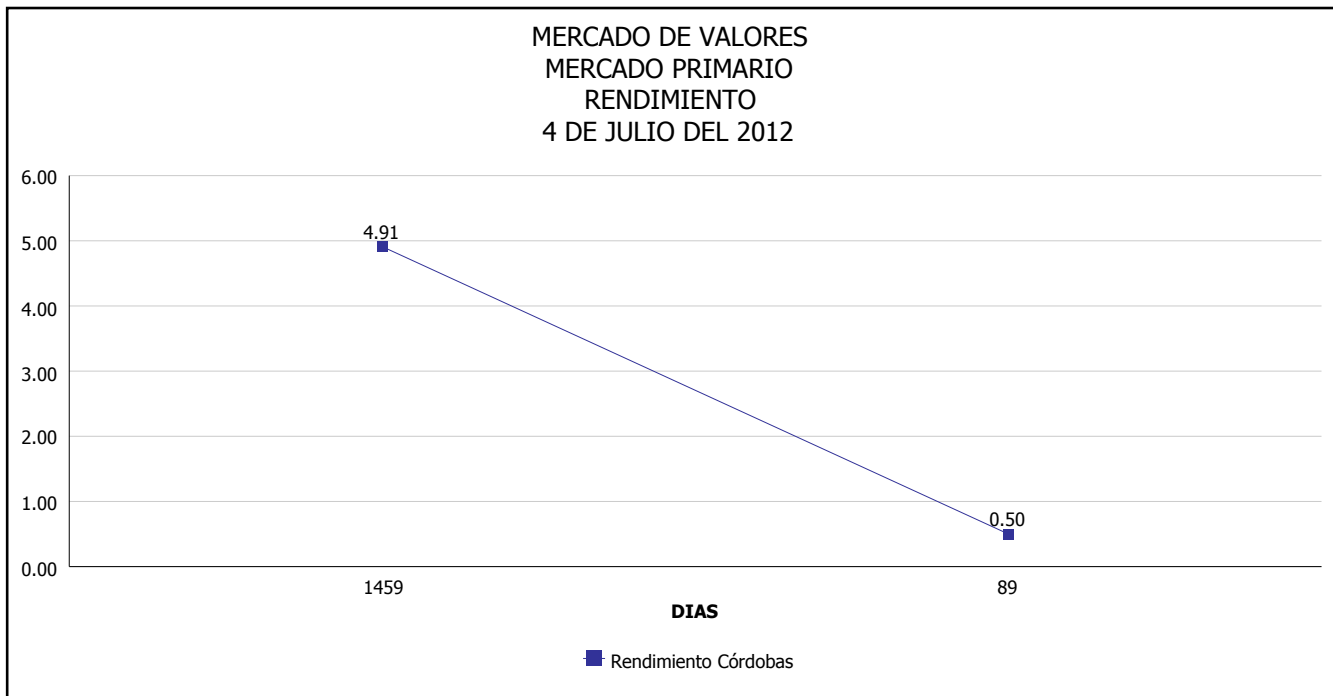
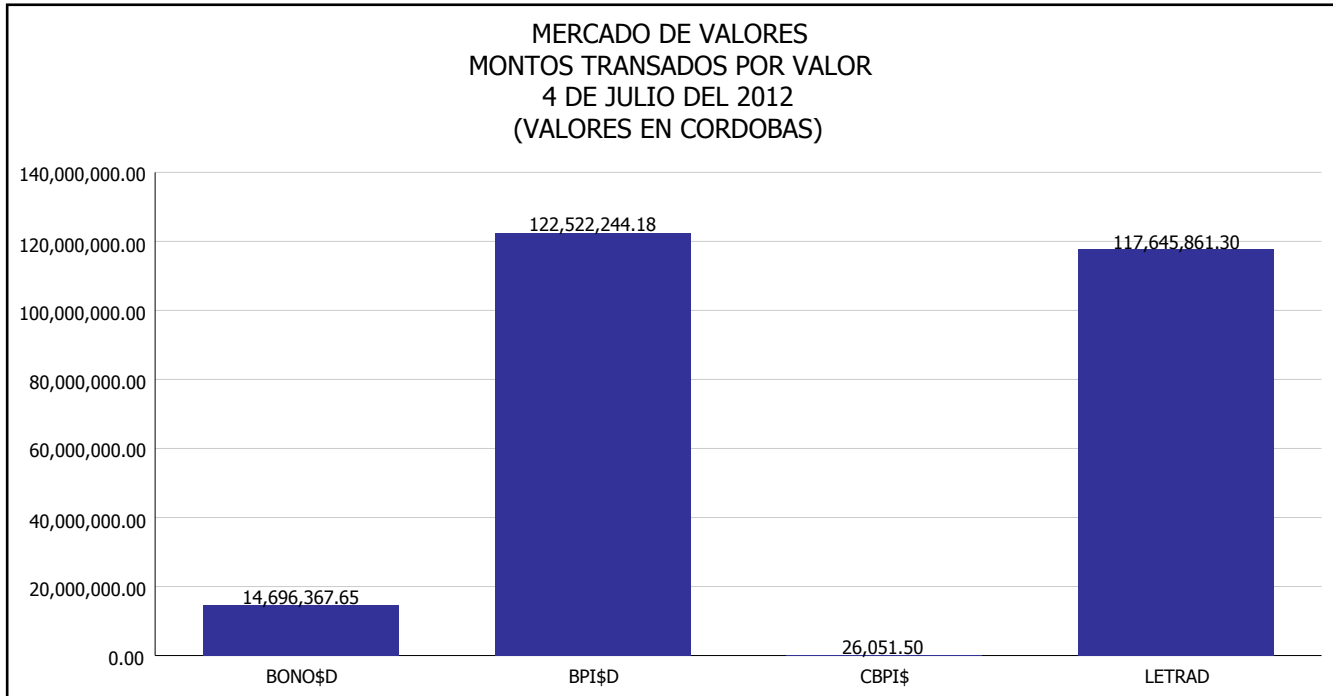
Del 2 al 4 de Julio del 2012, en el mercado de valores se han transado C\$ 514,184,206.77





# INTENDENCIA DE VALORES INFORME DIARIO MERCADO DE VALORES DE NICARAGUA

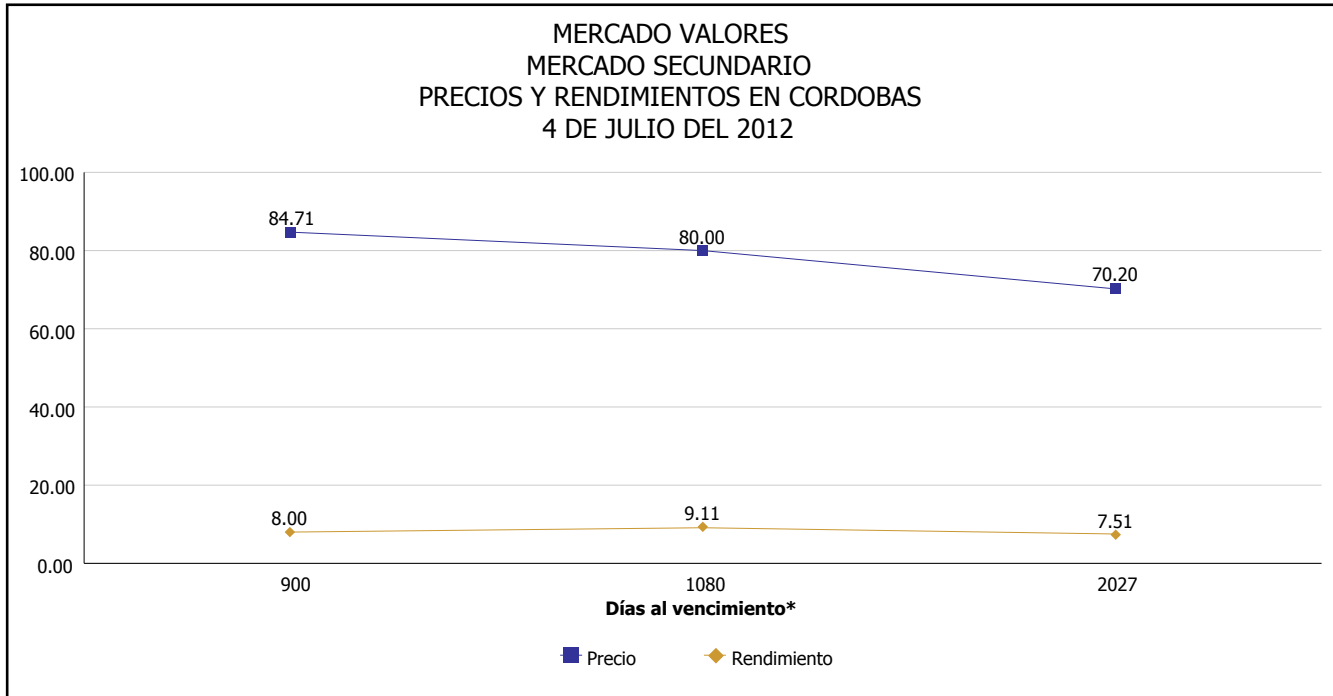
Superintendencia de Bancos y de Otras  
Instituciones Financieras de Nicaragua



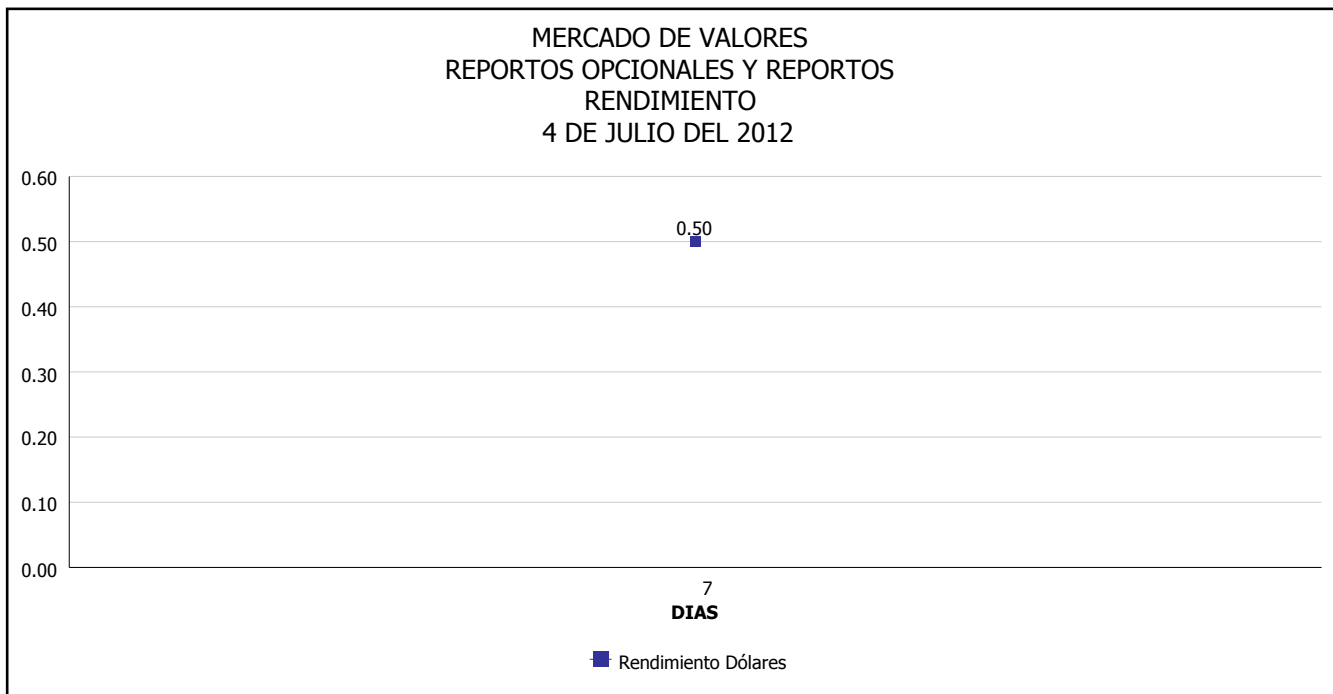


# INTENDENCIA DE VALORES INFORME DIARIO MERCADO DE VALORES DE NICARAGUA

Superintendencia de Bancos y de Otras  
Instituciones Financieras de Nicaragua



\*Para los BPI se presentan años al vencimiento



Fuente: Bolsa de Valores de Nicaragua



Superintendencia de Bancos y de Otras  
Instituciones Financieras de Nicaragua

## INTENDENCIA DE VALORES INFORME DIARIO MERCADO DE VALORES DE NICARAGUA

### HECHOS RELEVANTES EN MERCADOS INTERNACIONALES

Las bolsas latinoamericanas cerraron mixtas una jornada en la que Wall Street, principal referente de la región, no operó por celebrarse el Día de la Independencia en Estados Unidos y mientras los mercados europeos descendieron a la espera de la reunión de mañana del Banco Central Europeo (BCE).

Con la plaza neoyorquina cerrada, el movimiento bursátil se orientó este miércoles por datos locales y llevó a las bolsas del Viejo Continente a registrar leves descensos: Madrid (-0.71 %), Milán (-0.78 %), París (-0.11 %), Londres (-0.06 %) y Fráncfort (-0.20 %).

Previamente, las plazas asiáticas también habían cerrado con resultados mixtos: Shangai perdió un 1.94 %, Hong Kong se depreció un 0.13 %, mientras Tokio subió un 0.41 % y Kuala Lumpur avanzó un 0.37 %.

En ese sentido, las bolsas latinoamericanas no registraron un rumbo definido. Así, la plaza de Sao Paulo, la mayor de la región, avanzó un 0.53 % en su índice Ibovespa, que acumula cuatro jornadas al alza y acabó en los 56,076 puntos, tras efectuar operaciones por 1,857 millones de dólares.

A su vez, el índice Merval de Buenos Aires subió un 0.52 %, hasta las 2,426.56 unidades, en una jornada con volumen financiero por 2.90 millones de dólares.

Y cerrando el área de ganancias, el corro de Colombia se apreció un 0.15 % en su índice general (IGBC), que cerró en 13,723.33 enteros, con un monto de papeles que sumaron 51.09 millones de dólares.

Por el lado de los números rojos se ubicó el parqué mexicano que descendió un 0.20 % en su principal indicador, el Índice de Precios y Cotizaciones (IPC), al ubicarse en 40,353.43 puntos.

Asimismo, la Bolsa de Comercio de Santiago tuvo una baja marginal de un 0.04 % en su principal indicador, el IPSA, que quedó en 4,418.69 unidades. El Índice General de la Bolsa de Valores de Lima (IGBVL) bajó un 0.28 % y se ubicó en 20,718.49 enteros, y la Bolsa de Montevideo cedió un 0.04 % al estacionar a su índice IMEBO en 3,752.56 puntos.

INDICES	PRINCIPALES INDICES BURSATILES EE-UU			
	CIERRE DEL DIA		VARIACIONES	
	02/07/2012	03/07/2012	ABSOLUTA	RELATIVA
Dow Jones	12,871.39	12,943.82	72.43	0.56%
Nasdaq	2,951.23	2,976.08	24.84	0.84%
S&P	1,365.51	1,374.02	8.51	0.62 %